



Viniles Decorativos

Tu solución en decoración


Aprovecha al máximo los espacios
de tu casa o negocio...

¡Económicos y fáciles de colocar!

www.dhbdiseño.com



ðhb 01



ðhb 02



ðhb 03





ðhb 04



ðhb 05




ðhb 06





ðhb 07



ðhb 08



ðhb 09





ðhb 10



ðhb 11



ðhb 12






ðhb 13




ðhb 14



ðhb 15





ðhb 16



ðhb 17



ðhb 18





ðhb 19



ðhb 20



ðhb 21





a01



a02



a03



a05



a06



a04



a07




a08

a10



a11



a09



a12



a13



a16



a18



a14



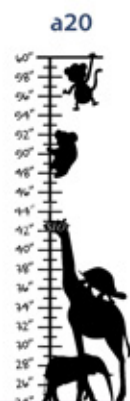
a17



a19



a15



a20

Cenefa Selva



Cenefa Nemo



Cenefa Pelotas



Cenefa Animalitos



Cenefa Mar 1



Cenefa Mar 2



Cenefa Mar 3



Cenefa Mar 4



También hacemos diseño de cenefas sobre pedido...

amarillo



naranja



rojo



burgundò



fiusha



rosa



moraðo



azul zafiro



azul cielo



verðe



lima



arena



café



negro



gris



blanco



plata



ðoraðo



Vinil decorativo

Tamaño: .60 x 1 mt

Todos los colores

Precio unitario: \$ 300.00

Cenefa decorativa

Tamaño: .10 a .15 x 1 mt

Vinil adhesivo

Precio por metro lineal: \$ 120.00

Detalles decorativos

Tamaño: .30 x .30 mt

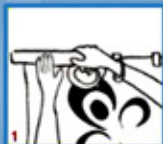
Todos los colores

Precio unitario: \$ 90.00

Tamaño: .60 x .60 mt

Todos los colores

Precio unitario: \$ 180.00



Instalación:

Primero debes limpiar la superficie donde se instalará el vinil.



1. Dobla una pequeña parte (3cm aprox.) del papel encerado de tu vinil decorativo y alínelo sobre la superficie, fíjalo de la parte descubierta.



2. Retira con cuidado el resto del papel encerado, al tiempo que vas alisando el Vinil Decorativo con una espátula.



3. Al terminar de retirar el papel encerado, alisa nuevamente toda la superficie haciendo presión en las partes del vinil decorativo.



4. Retira con cuidado el transfer del vinil decorativo jalando hacia abajo y pegado a la superficie.

5. Después de retirar el protector transfer, repasa suavemente el vinil decorativo para una mayor fijación.

Si prefieres te lo podemos instalar también...
Pregunta por las tarifas de instalación!



Calle 10 nte. mza.103 lt.4 loc. 1
Col. Centro, Playa del Carmen, Q. Roo
Tel: (984) 873 2458 • (984) 873 2484
Cel: (984) 114 9754
contacto@dhbdiseno.com

www.dhbdiseño.com